

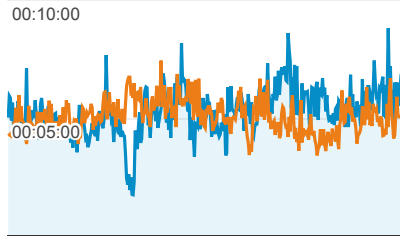
JB public

1 sty 2012 - 31 gru 2012
 Porównaj z: 1 sty 2011 - 31 gru 2011

Avg. Time on Site

2012-01-01 - 2012-12-31:
 ● Średni czas trwania odwiedzin

2011-01-01 - 2011-12-31:
 ● Średni czas trwania odwiedzin



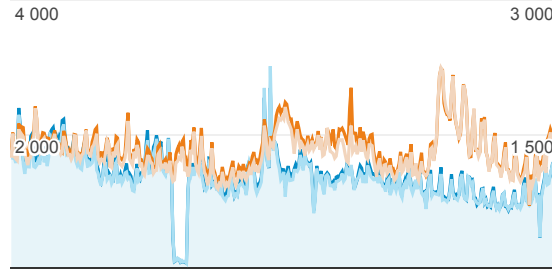
Landing Page

Strona docelowa	Odwiedziny	% porzuceń
/heroes.net.pl/		
2012-01-01 - 2012-12-31	171 818	17,14%
2011-01-01 - 2011-12-31	243 256	17,57%
% zmiany	-29,37%	-2,41%
/h3.heroes.net.pl/		
2012-01-01 - 2012-12-31	28 275	18,41%
2011-01-01 - 2011-12-31	30 751	17,88%
% zmiany	-8,05%	2,94%
/h5.heroes.net.pl/artukul/5-skillwheel.html		
2012-01-01 - 2012-12-31	16 835	52,58%
2011-01-01 - 2011-12-31	24 376	58,20%
% zmiany	-30,94%	-9,65%
/h5.heroes.net.pl/		
2012-01-01 - 2012-12-31	12 264	18,85%
2011-01-01 - 2011-12-31	18 357	14,15%
% zmiany	-33,19%	33,23%
/imperium.heroes.net.pl/temat/2711/1		

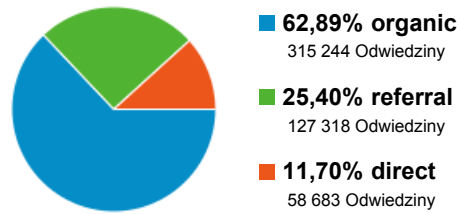
PV/UU

2012-01-01 - 2012-12-31:
 ● Odwiedziny ● Unikalni użytkownicy

2011-01-01 - 2011-12-31:
 ● Odwiedziny ● Unikalni użytkownicy



Traffic Types



Language

Język	Odwiedziny	Unikalni użytkownicy
pl		
2012-01-01 - 2012-12-31	462 771	209 693
2011-01-01 - 2011-12-31	316 836	159 563
% zmiany	46,06%	31,42%
en-us		
2012-01-01 - 2012-12-31	12 643	7 809
2011-01-01 - 2011-12-31	7 823	4 418
% zmiany	61,61%	76,75%
en		
2012-01-01 - 2012-12-31	8 767	3 835
2011-01-01 - 2011-12-31	3 858	2 068
% zmiany	127,24%	85,44%
pl-pl		
2012-01-01 - 2012-12-31	5 848	3 081
2011-01-01 - 2011-12-31	8 631	4 953

Browser

Przeglądarka	Odwiedziny	Unikalni użytkownicy
Firefox		
2012-01-01 - 2012-12-31	261 169	115 096
2011-01-01 - 2011-12-31	377 602	163 704
% zmiany	-30,83%	-29,69%
Chrome		
2012-01-01 - 2012-12-31	132 671	66 007
2011-01-01 - 2011-12-31	114 208	52 975
% zmiany	16,17%	24,60%
Opera		
2012-01-01 - 2012-12-31	54 812	22 946
2011-01-01 - 2011-12-31	86 663	31 213
% zmiany	-36,75%	-26,49%
Internet Explorer		
2012-01-01 - 2012-12-31	36 168	19 731
2011-01-01 - 2011-12-31	60 400	32 411
% zmiany	-40,12%	-39,12%
Android Browser		
2012-01-01 - 2012-12-31	5 778	2 100
2011-01-01 - 2011-12-31	1 018	652
% zmiany	467,58%	222,09%
Screen Resolution		
Rozdzielczość ekranu	Odwiedziny	Unikalni użytkownicy
1366x768		
2012-01-01 - 2012-12-31	86 311	42 953
2011-01-01 - 2011-12-31	102 123	50 123

2012-01-01 - 2012-12-31	11 519	38,26%	2011-01-01 - 2011-12-31	4 395	1 554	1 - 2012-12-31	86 311	42 633
			% zmiany	33,06%	98,26%	2011-01-01 - 2011-12-31	48 053	21 734
2011-01-01 - 2011-12-31	5 806	39,70%	ru			% zmiany	79,62%	97,17%
% zmiany	98,40%	-3,64%	2012-01-01 - 2012-12-31	1 550	1 277	1280x1024		
			2011-01-01 - 2011-12-31	1 059	972	2012-01-01 - 2012-12-31	76 138	34 336
			% zmiany	46,36%	31,38%	2011-01-01 - 2011-12-31	59 586	29 955
						% zmiany	27,78%	14,63%
						1024x768		
						2012-01-01 - 2012-12-31	54 913	29 437
						2011-01-01 - 2011-12-31	45 314	27 669
						% zmiany	21,18%	6,39%
						1280x800		
						2012-01-01 - 2012-12-31	51 291	22 326
						2011-01-01 - 2011-12-31	38 708	20 675
						% zmiany	32,51%	7,99%
						1440x900		
						2012-01-01 - 2012-12-31	44 356	18 903
						2011-01-01 - 2011-12-31	28 160	14 651
						% zmiany	57,51%	29,02%

Mobile visits

Urządzenia przenośne (w tym tablety)	Odwiedziny	Odslony
No		
2012-01-01 - 2012-12-31	491 520	2 034 736
2011-01-01 - 2011-12-31	648 407	2 990 653
% zmiany	-24,20%	-31,96%
Yes		
2012-01-01 - 2012-12-31	9 725	33 985
2011-01-01 - 2011-12-31	4 110	17 753
% zmiany	136,62%	91,43%

